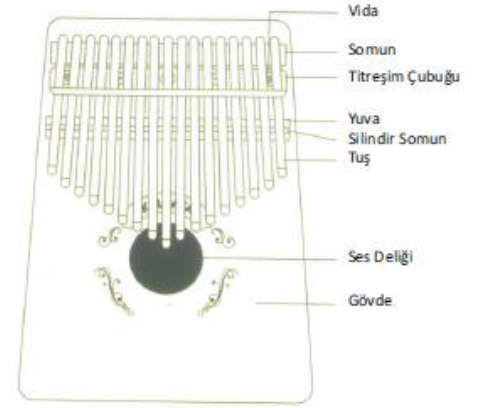
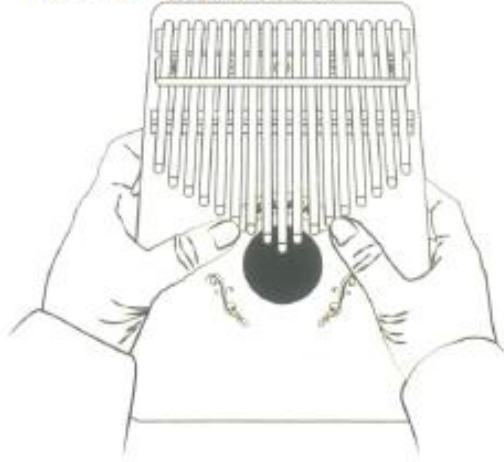


# Donizetti Kalimba Kullanım Rehberi


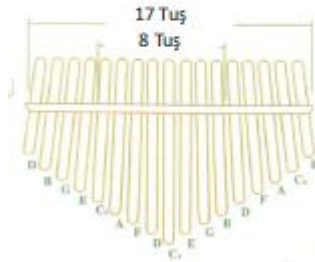
## KALIMBA nasıl çalınır?

KALIMBA'yı iki elinizle tutun ve başpamaklarınızın ucuyla tuşları aşağı doğru basıp bırakın.

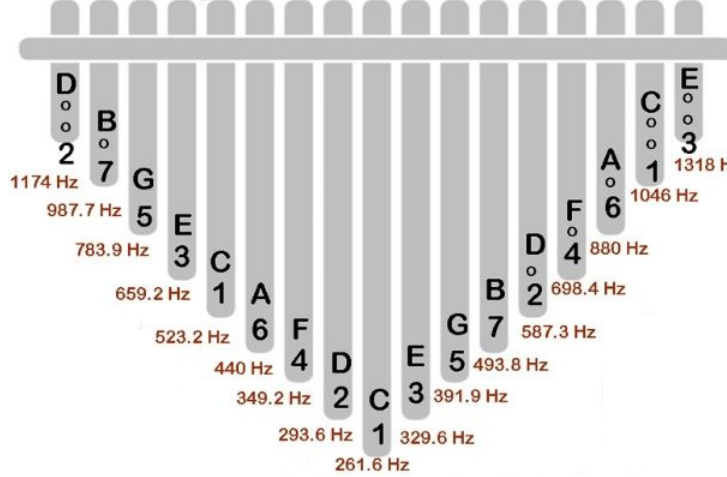


## Akor Yapma

Fonetik Sembol  
17 tuşlu KALIMBA için



## 17 Tuş Kalimba Akort Frekansları



Hassas bir ayar için doğru akort önemlidir. Gerçek bir akort cihazı kullanabilir ya da bunun için bir uygulama kullanabilirsiniz. Android için: gstrings. iOS için: ins Tuner.

## Donizetti Kalimba Kullanım Rehberi



**Not: Bazen akort sırasında akort edilecek olan tuşun hemen yanındaki tuş titreşir ve akort cihazını etkiler. Bunu önlemek için yandaki tuşları parmağınızla basın ve sadece akort edeceğiniz tuşu çalın**

